









 NÍVEL -0,40  
 NÍVEL +1,97  
 NÍVEL +1,72  
 NÍVEL +1,00  
 NÍVEL +0,97  
 NÍVEL +1,47  
 NÍVEL VARIÁVEL (VIGA SUPERIOR MURO DE ARRIMO)

1º PAVTO – Superfície total: 748,97 m <sup>2</sup>			
Elemento	Formas (m <sup>2</sup> )	Volumen (m <sup>3</sup> )	Borras (kg)
LAJES	640,47	76,86	4419,5
Vigas: fundo	101,82	51,12	3878,78
Forma lateral	417,91		
Pilares (Sup. Formas)	314,60	21,36	2308,0
<b>Total</b>	<b>1474,60</b>	<b>149,36</b>	<b>10605,28</b>
Índices (por m <sup>2</sup> )	1,369	0,199	14,16

1º PAVTO  
Piso  
Escala: 1:75

 PILAR QUE SEGUE  
 PILAR QUE MORRE  
 PILAR QUE NASCE  
 PILARETE DE PLATIBANDA

Plantas de detalhamento lajes 1º pavimento: 22/64, 23/64, 24/64, 25/64

[illegible]